






2-faktor login på mobil/PC DELE enhed med hardwarenøgle (APP) ALLE

Anvendelse	Når du skal logge på et system/funktion, som kræver 2-faktor login
Anvendes af	Medarbejdere, der arbejder på dele-tablet og/eller dele-telefon

Fase	Forklaring	Navigation
System kræver 2-faktor login	Når du logger på et system eller en funktion, der kræver 2-faktor godkendelse, vil du møde en pop-up, som fortæller at dit login er udløbet. Vælg knappen FORTSÆT Bonusinfo: Det kan fx være, når du logger på FMK eller FSK	
Lokal IdP	VIGTIGT: Du skal nu vælge fanen Lokal IdP	
	Skriv og vælg Herning kommune under Vælg organisation og klik på Næste	
	Skriv dit Brugernavn, Kodeord (dit normale password) og vælg knappen Login	
Sæt hardware-nøgle i opladerstikket	Sæt din hardware-nøgle i lade-stikket i den mobile (dele)enhed. Den vil begynde at lyse. Tryk på guldknappen på hardware-nøglen. OBS. Der kan komme en dialog, hvor du bliver bedt om at klikke på FORTSÆT. Du er nu logget ind på det system, som kræver 2-faktor login. Log-in holder i 9 timer	
Bonusinfo	Du vil også kunne bruge din hardware-nøgle til at logge på en dele-PC	